







**FORMATIONS  
GRATUITES**

## Des formations gratuites, c'est **GAGNANT!**

## Ces formations sont offertes **EN ENSEIGNEMENT INDIVIDUALISÉ**

L'enseignement individualisé vous permet de cheminer de façon autodidacte, à votre rythme, en présence d'un enseignant qui vous guidera dans votre apprentissage.

Pour les personnes intéressées par les tâches du secteur des communications graphiques ou désirant réaliser leurs produits promotionnels de base

Augmentez vos compétences professionnelles avec...	Objectif	Contenu
 <p><b>DESSINER AVEC ADOBE ILLUSTRATOR</b> Durée : <b>105 h</b> Début : <b>Dès le 3 octobre 2017</b> Horaire : <b>De soir, les mardis et jeudis</b></p>	Réaliser des images vectorielles soit des logos, graphiques, illustrations, pour des imprimés et interfaces visuelles.	<ul style="list-style-type: none"> <li>• Tracer des éléments typographiques, des formes et des motifs</li> <li>• Transformer des objets vectoriels</li> </ul>
 <p><b>PHOTOGRAPHIE NUMÉRIQUE, NUMÉRISATION ET RECHERCHE D'IMAGES</b> Durée : <b>90 h</b> Début : <b>Dès le 3 octobre 2017</b> Horaire : <b>De soir, les mardis et jeudis</b></p>	Faire une recherche d'images appropriée sur Internet. Faire les choix appropriés du type de numérisation à effectuer. Utiliser un appareil photographique et des accessoires.	<ul style="list-style-type: none"> <li>• Numériser des éléments visuels</li> <li>• Prendre des photographies numériques</li> <li>• Télécharger des images en respectant les droits d'auteur</li> </ul>
 <p><b>PHOTOMONTAGE AVEC ADOBE PHOTOSHOP</b> Durée : <b>90 h</b> Début : <b>Dès le 3 octobre 2017</b> Horaire : <b>De soir, les mardis et jeudis</b></p>	Retoucher des images, effectuer des sélections et des masquages appropriés ainsi que réaliser les réglages appropriés des tonalités et du contraste des images.	<ul style="list-style-type: none"> <li>• Dessiner des formes et des motifs</li> <li>• Retoucher des images</li> <li>• Effectuer des photomontages</li> </ul>
 <p><b>MISE EN PAGE WEB</b> Durée : <b>90 h</b> Début : <b>Dès le 3 octobre 2017</b> Horaire : <b>De soir, les mardis et jeudis</b></p>	Créer une mise en page avec des textes et des images réalisées avec le logiciel Adobe Illustrator et Photoshop et l'adapter aux exigences de diffusion électronique.	<ul style="list-style-type: none"> <li>• Créer des images manquantes</li> <li>• Effectuer le photomontage</li> <li>• Adapter le photomontage aux exigences de diffusion électronique</li> </ul>
 <p><b>DREAMWEAVER</b> Durée : <b>105 h</b> Début : <b>Dès le 3 octobre 2017</b> Horaire : <b>De soir, les mardis et jeudis</b></p>	Réaliser l'intégration d'une mise en page avec Adobe Dreamweaver pour en faire un site Web fonctionnel.	<ul style="list-style-type: none"> <li>• Construire le document de mise en page</li> <li>• Intégrer les textes et les éléments visuels</li> <li>• Tester le fonctionnement des éléments à même l'interface visuelle</li> </ul>
 <p><b>WORDPRESS</b> Durée : <b>90 h</b> Début : <b>Dès le 3 octobre 2017</b> Horaire : <b>De soir, les mardis et jeudis</b></p>	Réaliser un site Web fonctionnel à partir d'un gabarit à l'aide de Wordpress.	<ul style="list-style-type: none"> <li>• Optimiser la composition typographique</li> <li>• Assembler le gabarit de mise en page</li> <li>• Construire l'architecture des pages</li> </ul>

Toutes les formations sont offertes sur plate-forme MAC.



Formation continue  
Service aux entreprises  
Commission scolaire du Chemin-du-Roy

**INSCRIPTIONS  
EN COURS**

RENSEIGNEMENTS  
819 379-5989 poste 7562  
[Formationcontinue.csduroy.qc.ca](http://Formationcontinue.csduroy.qc.ca)